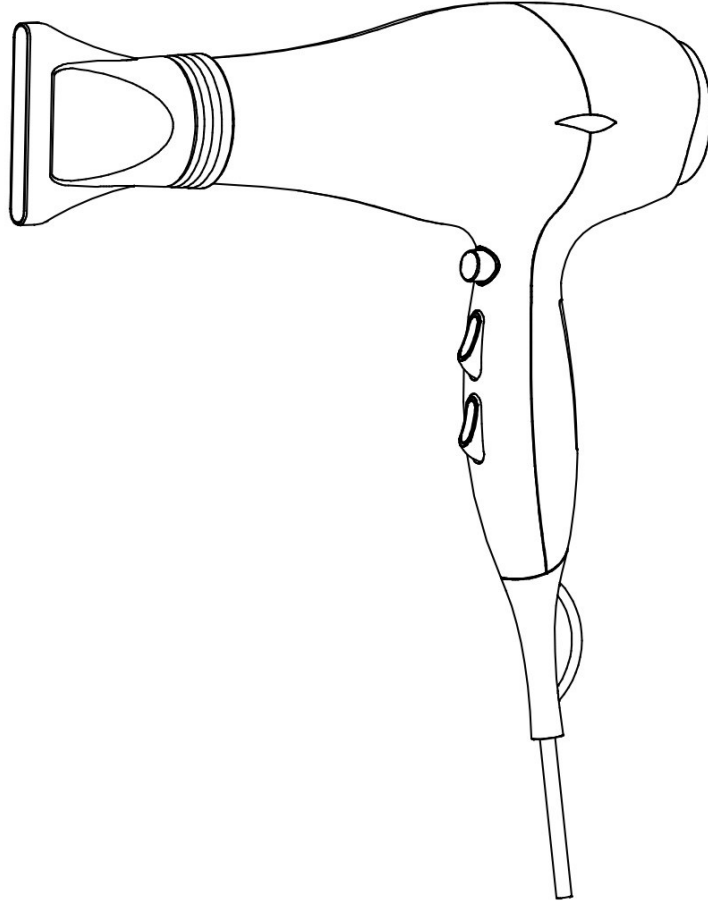


MODE D'EMPLOI

SÈCHE-CHEVEUX PISTOLET

RÉFÉRENCE DU MODÈLE : KHAIR530I-SBK



IMPORTANT : Lire attentivement ce mode d'emploi avant usage

**Remarque : Conservez avec attention ces instructions. Si l'appareil est transmis à d'autres personnes,
leur donner également ces instructions d'utilisation**

SPECIFICATION : 220-240V~50-60Hz 1800-2200W CLASS II



CONSIGNES DE SÉCURITÉ

- Important : pour garantir une protection supplémentaire, il est conseillé d'installer dans l'installation électrique alimentant l'appareil un interrupteur différentiel avec un courant d'intervention ne dépassant pas 30 mA. Contactez votre électricien de confiance pour tout renseignement complémentaire.
- Vérifiez que l'appareil soit complètement sec avant de l'utiliser.



- ATTENTION : ne pas utiliser cet appareil à proximité de baignoires, de lavabos ou autres récipients contenant de l'eau.

- Il est requis un âge minimum de 8 ans pour l'utilisation de cet appareil. L'utilisation de cet appareil par des personnes aux capacités physiques, sensorielles ou mentales réduites est fortement déconseillée à moins qu'elles soient surveillées ou qu'elles aient été instruites correctement quant à l'utilisation de l'appareil de la part de tiers. • Les enfants ne doivent pas jouer avec l'appareil.
- Les opérations de nettoyage et d'entretien ne doivent pas être effectuées par des enfants non surveillés.
- En cas d'utilisation du sèche-cheveux dans une salle d'eau, toujours le débrancher après l'emploi à cause des risques liés à la proximité de l'eau, même si l'appareil est éteint.
- N'utilisez pas l'appareil s'il présente des anomalies. N'essayez pas de réparer vous-même l'appareil électrique, adressez-vous à un technicien agréé. Tout cordon d'alimentation endommagé doit être remplacé par le fabricant, son service d'assistance technique ou par une personne ayant une compétence analogue de façon à éviter tout risque.
- Branchez votre sèche-cheveux sur du courant

alternatif uniquement, et vérifiez que le voltage sur lequel votre appareil est branché est identique à celui de l'appareil.

- N'immergez jamais votre appareil dans l'eau ou autre liquide.
- Ne posez pas, ni rangez votre appareil dans un endroit d'où il pourrait tomber dans l'eau ou autre liquide.
- Ne tentez pas de rattraper un appareil électrique tombé à l'eau mais débranchez-le immédiatement
- Ne posez pas un appareil électrique lorsqu'il fonctionne.
- Débranchez toujours votre appareil après utilisation. Et, ne tirez pas sur le fil pour débrancher.
- Veillez à ne jamais obstruer les entrée et sortie d'air de l'appareil. • Laissez toujours l'appareil refroidir avant de le ranger, et, n'entourez pas le cordon électrique autour de l'appareil lors du stockage. • Cet appareil ne doit être utilisé que pour l'emploi pour lequel il a été expressément conçu. Tout autre usage est impropre et donc dangereux. Le fabricant ne peut être considéré comme responsable des éventuels dommages dérivant d'un usage impropre et erroné.
- Ce sèche-cheveux est destiné à un usage professionnel. Réglé sur une température maximale, l'appareil libère de l'air très chaud. En cas d'usage domestique, sélectionner une température plus basse et ne pas insister trop longtemps sur une même partie de la chevelure afin d'éviter d'abîmer les cheveux ou des lésions cutanées.
- Le niveau de pression sonore des sèche-cheveux à usage professionnel est inférieur à 70 dB (A).
- Désignation de l'appareil (voir données techniques du produit) HAND-HELD HAIR DRYER FOR PROFESSIONAL USE Traduction : SÈCHE-CHEVEUX PORTABLE POUR USAGE PROFESSIONNEL

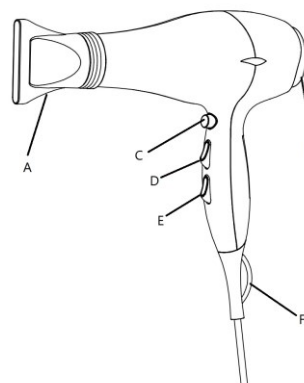
IMPORTANT

Ce sèche-cheveux est conforme aux normes de sécurité relatives aux appareils électriques. Cet appareil est muni d'un thermostat de sécurité. En cas de surchauffe, il s'arrête automatiquement. Après un court délai, il se remet en marche.

Cependant, avant toute nouvelle utilisation, vérifiez que les grilles d'entrée et de sortie d'air de l'appareil sont parfaitement propres. Cet appareil est conforme aux directives européennes 2014/30/EU, 2014/35/EU, 2011/65/EU, 2015/863/EU, 2009/125/EC, 2012/19/EU et au règlement (EC) N. 1275/2008.

DESCRIPTION


- A. Concentrateur d'air
- B. Filtre
- C. Bouton d'air froid
- D. Bouton de réglage de la vitesse
- E. Bouton de réglage de la température
- F. Boucle de suspension



UTILISATION

1. Lavez et traitez vos cheveux comme à votre habitude.
2. Retirez l'excédent d'humidité avec une serviette et peignez.
3. Les sprays pour cheveux contiennent des produits inflammables - ne pas les utiliser lorsque l'appareil est en cours d'utilisation
4. Branchez l'appareil
5. **Sélectionnez la vitesse de l'air souhaitée à l'aide du bouton de réglage de la Vitesse :**

Position 0: OFF

Position  : ½ puissance pour séchage et styler les cheveux

Position  : Pleine puissance pour séchage rapide

Sélectionnez le réglage de température souhaité à l'aide de l'interrupteur de réglage de la température :

Position  : Basse température

Position  : Température moyenne

Position  : Forte température

6. Utilisez le mode pleine puissance pour sécher les cheveux et ½ puissance pour styler la coiffure.
7. Assurez-vous que l'appareil soit toujours sur OFF, avant de le débrancher.

PROTECTION CONTRE LA SURCHAUFFE

En cas de surchauffe, l'appareil peut s'arrêter inopinément. Si cela se produit, débranchez immédiatement l'appareil et laissez-le refroidir.

CONCENTRATEUR D'AIR

C'est l'accessoire idéal pour sécher les cheveux rapidement en toute liberté, mais également, réussir de superbe brushing. En effet, grâce à cet embout concentrateur, vous pouvez diriger et imprimer avec précision, de l'air chaud ou froid, sur les mèches de votre choix.

FILTRE (POUR MODÈLES AVEC CET ACCESSOIRE)

Un filtre amovible se trouve dans le sèche-cheveux, sous la grille d'entrée d'air, pour retenir les particules de poussière et les cheveux aspirés par la turbine. Le filtre peut être nettoyé à l'eau courante. Pour sortir le filtre, retirer la grille d'entrée d'air et enlever le filtre. S'assurer après le nettoyage que le filtre est complètement sec avant de le remettre dans le

sèche-cheveux. Puis remettre en place la grille d'entrée d'air.

FIXATION/RETRAIT DES ACCESSOIRES

- **PRÉCAUTION** : Les accessoires peuvent devenir chauds pendant l'utilisation. Laissez-les refroidir avant de les retirer.
- **CONSEIL** : Pousser sur le bouton de jet d'air frais pendant quelques secondes avant de retirer les accessoires peut aider à réduire la température de ces derniers.
- Fixez le concentrateur en le poussant sur l'avant du sèche-cheveux. Vous pouvez faire pivoter le concentrateur selon les besoins.

IONIC CARE (pour les sèche-cheveux dotés de cette fonction)

Cette fonction est associée à un générateur qui produit des millions d'ions négatifs purifiants.

Que sont les ions?

Les ions sont des particules chargées électriquement présentes dans la nature. Les ions chargés négativement aident à purifier l'air en neutralisant les ions chargés positivement qui, au contraire, contribuent à sa détérioration en retenant dans l'atmosphère une grande partie des agents polluants.

Meilleure hydratation des cheveux

Les ions avec charge négative aident à préserver la juste hydratation des cheveux. En effet, ils micronisent les particules d'eau présentes sur les cheveux que l'on vient de laver, en leur permettant d'en absorber une plus grande quantité de manière à rétablir l'équilibre d'humidité naturelle du cheveu.

Effet baume sur les cheveux

L'hydratation favorise le conditionnement de vos cheveux ; elle a un effet régénérant et les rend plus doux et faciles à peigner, plus volumineux et plus brillants.

Pas de charge électrostatique ou «fly away»

Les ions avec charge négative aident à réduire l'électricité statique et l'effet «fly away» des cheveux (cheveux frisés) et les ondulations.

Effet purifiant

Les ions avec charge négative émis par le sèche-cheveux font que les particules polluantes de l'air (chargées positivement ou neutres) s'attirent les unes les autres ; elles deviennent ainsi lourdes et précipitent au sol par gravité, en purifiant l'air.

AVERTISSEMENTS :

- L'appareil ne peut pas être utilisé par les personnes (y compris les enfants) ayant des capacités physiques, sensorielles ou mentales réduites ou sans expérience et connaissances à moins qu'elles ne soient supervisées ou formées concernant l'utilisation sécuritaire de l'appareil par une personne responsable de leur sécurité.
- Les enfants doivent être surveillés pour s'assurer qu'ils ne jouent pas avec l'appareil.
- Pour le nettoyage, ne jamais immerger la machine dans l'eau
- Afin d'éviter le moindre risque, si le câble d'alimentation est endommagé, il doit être réparé par un professionnel

ENTRETIEN

Débranchez toujours votre appareil avant de le nettoyer ! Vous pouvez nettoyer l'appareil à l'aide d'un chiffon imbibé d'eau. Mais ne l'immergez ni dans l'eau ni dans tout autre liquide ! Protégez votre appareil de la poussière. Si nécessaire, nettoyez la grille d'aération de celui-ci à l'aide d'une brosse ou d'un pinceau. ATTENTION : Il est formellement interdit de nettoyer les sèche-cheveux avec des liquides, des détergents, des solvants, de l'alcool et des produits chimiques. Sous réserve de

modifications.

Important

Ce sèche-cheveux est conforme aux normes de sécurité relatives aux appareils électriques. Cet appareil est muni d'un thermostat de sécurité. En cas de surchauffe, il s'arrête automatiquement. Après un court délai, il e remet en marche. Cependant, avant toute nouvelle utilisation, vérifiez que les entrées et les sorties d'air de l'appareil sont parfaitement propres.

Cet appareil est conforme aux directives européennes 2014/30/EU, 2014/35/EU, 2011/65/EC, 2009/125/EC et au règlement (EC) N. 1275/2008.

GARANTIE

KAMS garantit l'appareil que vous venez d'acheter aux conditions suivantes :

1. Les conditions de garantie applicables sont celles qui sont définies par notre distributeur officiel dans le pays d'achat. En Suisse et dans les pays de l'Union européenne, le délai de garantie est de 24 mois si l'acheteur final est un particulier (usage domestique) et de 12 mois si l'acheteur final est une entreprise ou un professionnel (usage professionnel). La période de garantie commence à courir à compter de la date d'achat de l'appareil. La date d'achat est la date qui figure sur le présent certificat de garantie dûment rempli et portant de cachet du vendeur ou sur la facture d'achat.
2. La garantie n'est applicable que sous présentation de ce certificat de garantie ou du document d'achat.
3. La garantie couvre l'élimination de tous les défauts s'étant vérifiés lors de la période de garantie dérivant de défauts de matériaux ou de fabrication prouvés. L'élimination des défauts de l'appareil peut s'effectuer soit en le réparant soit en le remplaçant. La garantie ne couvre pas les défauts ni les dommages provoqués par un branchement au réseau électrique non conforme aux normes, par un usage incorrect du produit et par le non-respect des Normes d'Utilisation.
4. Toute autre revendication, de quelque nature que ce soit, est exclue, en particulier celle concernant le remboursement d'éventuels dommages en dehors de l'appareil, à l'exception de l'éventuelle responsabilité expressément définie par les lois en vigueur.
5. Le service de garantie est réalisé gratuitement. Il ne représente pas une prolongation ni un nouveau départ de la période de garantie.
6. La garantie échoit si l'appareil est altéré ou réparé par des personnes non autorisées.

En cas de panne, renvoyer l'appareil correctement emballé avec le certificat de garantie correctement daté et timbré par le vendeur KAMS sarl 14 rue Sadi Carnot 94880 Noisheu.



Le symbole sur le produit ou son emballage indique que ce produit ne peut être traité comme déchet ménager. Il doit être remis au point de collecte prévu à cet effet (collecte et recyclage du matériel électrique et électronique).

En procédant à la mise à la casse réglementaire de l'appareil, nous préservons l'environnement et notre sécurité, s'assurant ainsi que les déchets seront traités dans des conditions appropriées. Pour obtenir plus de détails sur le recyclage de ce produit, veuillez prendre contact avec les services de votre commune ou le magasin où vous avez effectué l'achat.